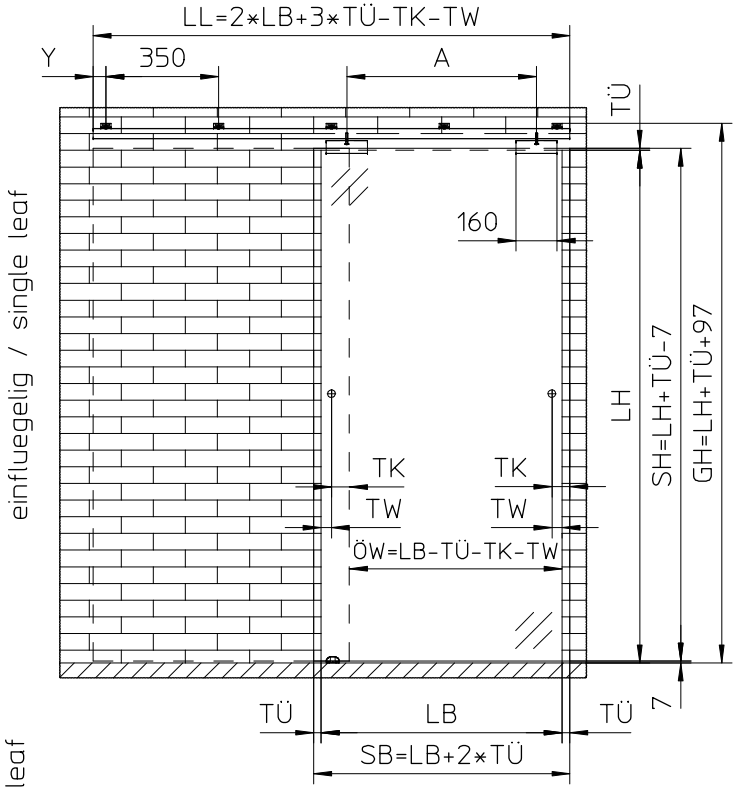

einfluegelig / single leaf

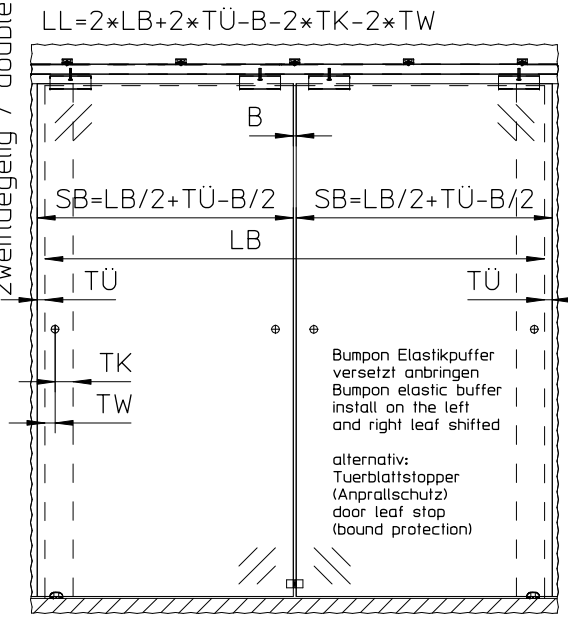

zweifluegelig / double leaf

Bumpon Elastikpuffer versetzt anbringen
Bumpon elastic buffer install on the left and right leaf shifted

alternativ:
Tuerblattstopper (Anprallschutz)
door leaf stop (bound protection)

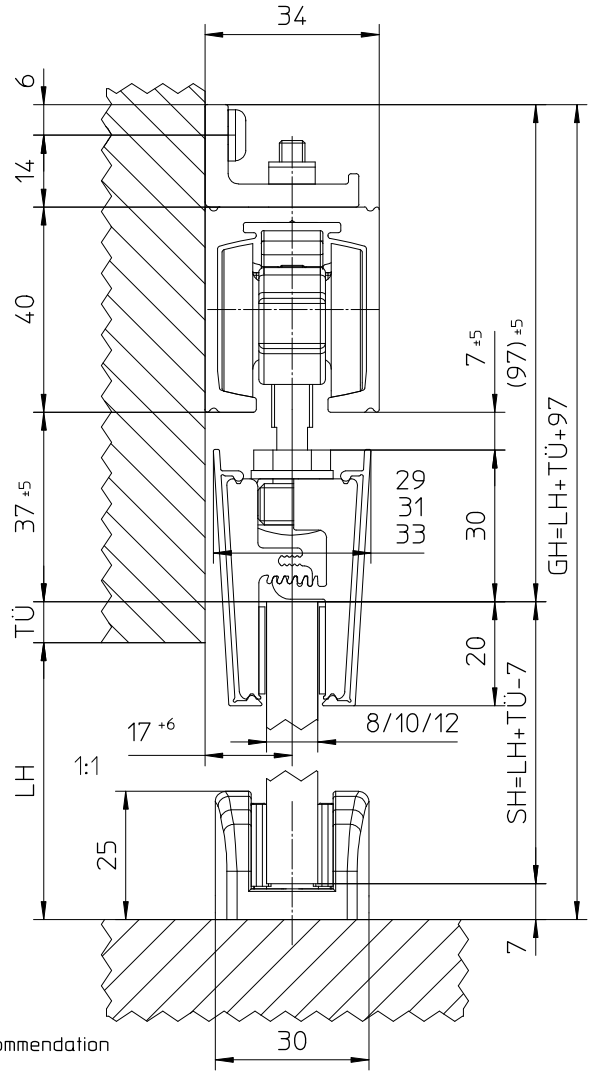

Empfehlung / recommendation

FH/A ≤ 5

FB>1200
Bodenfuehrung durchgehend
end-to-end bottom guidance

Ausfuehrung design	SB min. [mm]	SB max. [mm]	A [mm]	FG [kg]
Standard	510	1700	SB-160	140
Perlan SoftStop VK	574	900	414	80
Perlan SoftStop VM	900	1290	740	80
Perlan SoftStop VL	1290	1700	1130	80

Glasbearbeitung/glass preparation

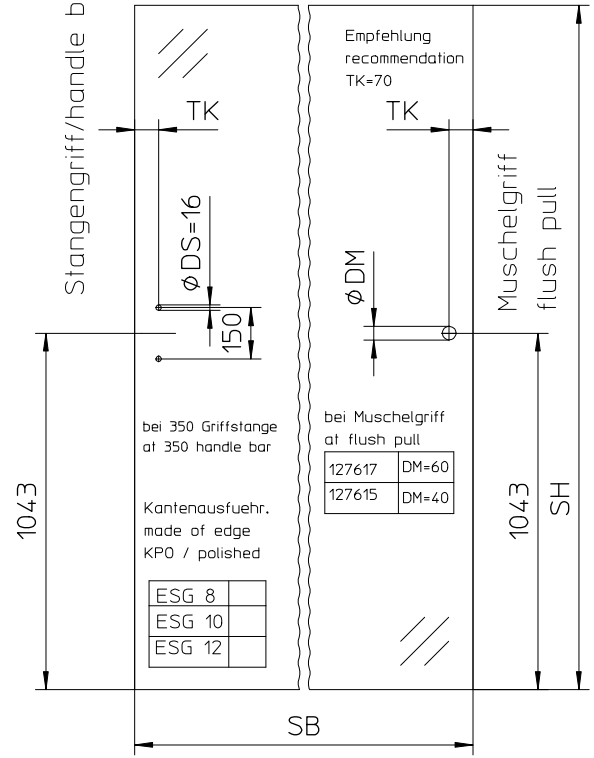

GH = Gesamthoehe / total height
LB = Lichte Breite / clear width
LH = Lichte Hoehe / clear height
SB = Scheibenbreite / glass width
SH = Scheibenhoehe / glass height
FB = Fluegelbreite / leaf width
FH = Fluegelhoehe / leaf height
FS = Fluegelstaerke / leaf thickness
FG = Fluegelgewicht / leaf weight
LL = Laufrohrlaenge / running track length
ÖW = Oeffnungsweite / opening width
TÜ = Tuerueberstand / door leaf overhang
TK = Tuergriffabstand Fluegelkante / door handle distance leaf flange
TW = Tuergriffabstand Wand / door handle distance wall
A = Abstand Aufhaengerschraube / distance suspension bolt
Y = Abstand erste Bohrung / distance first bore hole
VK = Version Kurz / version short
VM = Version Mittel / version middle
VL = Version Lang / version long
DM = Bohrung Muschelgriff / bore hole flush pull
DS = Bohrung Stangengriff / bore hole handle bar

EMPB	Dok.version doc.version	Datum date	Name name	Mitteilungs-Nr. Doc. change no.
	00	01.06.11	tbg4	*

GEZE GmbH
P.O. Box 13 63
71226 Leonberg
Germany

vertraulich / confidential

Benennung / designation
Glasfluegel ohne Bearbeitung /glass leaf without machining
Glasklemmplatte einzeln verblendet / glass clamping plate with single cover panel
Wandbefestigung mit Winkel / wall mounting with bracket

	Datum / date	Name / name
erstellt / drawn	18.02.11	tbg4
gepr. / checked	22.09.11	tbg1

Ersatz für: subst. for:
Ersetzt durch: subst. with:

Blatt / von sheet / of
Maßstab scale 1:20
Sprache / language D

Material-Nr. ID-no. Perlan 140
Zeichnungs-Nr. / document-no. 10421-EP-70-041

Diese Zeichnung entspricht dem Entwicklungsstand des Zeichnungsdatums bzw. der letzten Änderungseintragung. Aus der Benützung der Zeichnung können keine Ansprüche, gleich welcher Art, einschließlich Schadenersatzansprüche, abgeleitet und gegen GEZE geltend gemacht werden. Die Zeichnung bleibt unser Eigentum und ist Dritten nur für die Vertragsdauer zur Benützung überlassen. Sämtliche sich aus der Zeichnung ergebenden Ansprüche stehen ausschließlich GEZE zu. Ohne vorherige Zustimmung von GEZE darf diese Zeichnung weder vervielfältig noch Dritten zugänglich gemacht werden.
This drawing shows the actual state of product development at the date of the drawing or the revision date. No claims or damages in any form can be made against GEZE as a result of the interpretation of this drawing. This drawing remains the property of GEZE and is made available to third parties only for the duration of contractual obligations. All rights connected with this drawing remain in possession of GEZE. This drawing may not be copied or handed over to third parties without the express consent of GEZE.